



Design for Sports

# 2017年3月期 第1四半期決算補足資料

2016年7月27日

株式会社 **DESCENTE**

(東証第一部：8114)



本資料で記述されている業績予想並びに将来予想は、現在における入手可能な情報に基づき当社が判断した内容であり、潜在的リスク及び不確実性が含まれます。

従いまして、様々な要因の変化によって、実際の業績は記述されている内容と大きく乖離する結果となる可能性があることをご承知おき下さい。

## 為替レート

		USD	100KRW	CNY	HKD	SGD	GBP
2017年	4Q計画	109.00	9.50	16.50	14.00	80.00	155.00
	1Q累計	112.00	9.63	17.57	14.89	82.83	164.26
2016年	4Q累計	121.22	10.70	19.19	15.61	87.88	185.10
	3Q累計	121.16	10.75	19.32	15.60	88.44	187.33
	2Q累計	121.44	10.98	19.36	15.55	89.30	-
	1Q累計	119.47	10.85	19.09	15.38	87.56	-
2015年	4Q累計	107.72	10.13	17.26	13.74	83.85	-
	3Q累計	103.97	9.94	16.73	13.32	82.07	-
	2Q累計	102.20	9.80	16.56	13.19	81.16	-
	1Q累計	102.47	9.60	16.78	13.22	81.00	-
2014年	4Q累計	98.95	8.98	15.97	12.64	77.99	-
	3Q累計	97.41	8.75	15.69	12.46	76.85	-
	2Q累計	97.04	8.66	15.53	12.36	76.61	-
	1Q累計	94.81	8.48	14.90	11.93	74.06	-
2013年	4Q累計	81.34	7.15	12.73	10.33	64.29	-
	3Q累計	79.58	6.98	12.54	10.21	63.11	-
	2Q累計	80.07	7.00	12.65	10.28	63.22	-
	1Q累計	81.33	7.08	12.66	10.28	63.57	-

・「1Q累計」「2Q累計」は、それぞれ第1四半期までの3か月、第2四半期までの6か月を表しています。

例：「16/1Q」は2016年3月期第1四半期間の3ヶ月のことを表しています。



Design for Sports

- 1. 2017年3月期 第1四半期決算について**
2. 2017年3月期 通期計画について

# 2017年3月期 第1四半期業績（連結）



1.2017年3月期 第1四半期決算

Design for Sports

**売上高は為替の影響もあり減収に。  
利益は、会計処理方法変更の影響によるプラス要因を含んでおり、  
実質は減益（第2四半期からの期ズレにより、営業利益で約7億円のプラス）**

(百万円)

	'17年3月期		'16年3月期
	1Q	前年比	1Q
売上高	27,935	96.4%	28,989
営業利益	1,313	105.9%	1,240
(率)	4.7%		4.3%
経常利益	1,406	95.2%	1,477
(率)	5.0%		5.1%
親会社株主に帰属する 四半期純利益	1,045	89.8%	1,164
(率)	3.7%		4.0%

# 売上高の推移（連結：地域別）

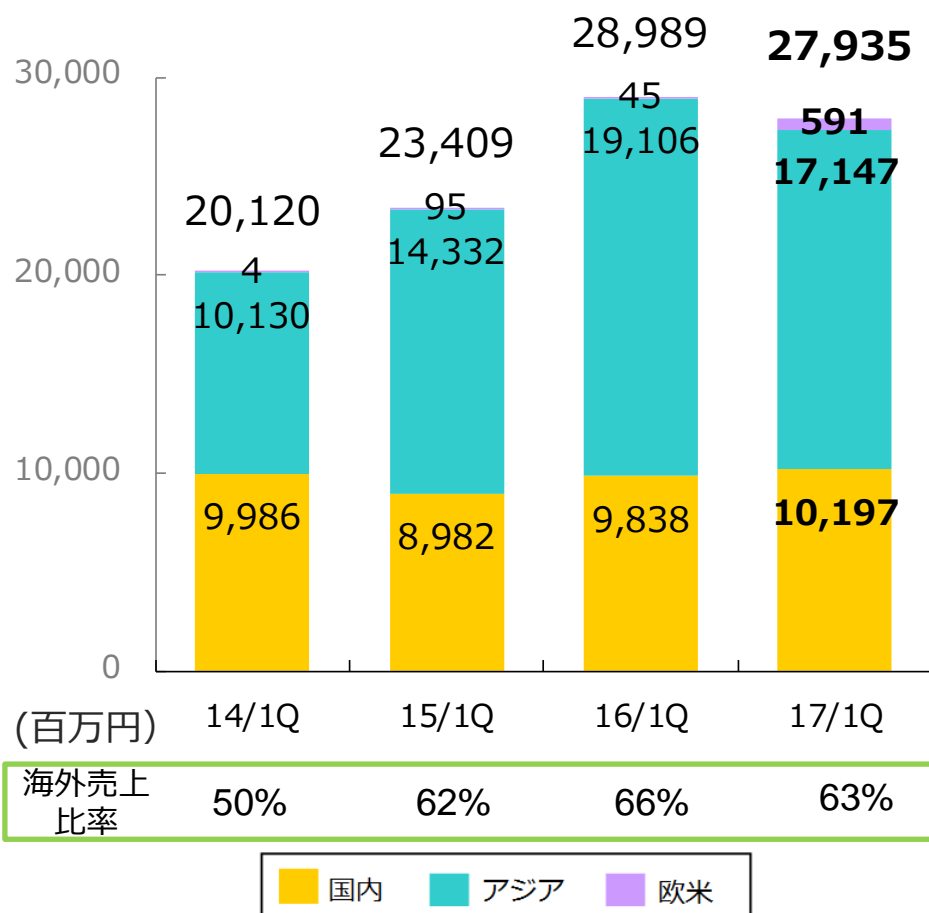


1.2017年3月期 第1四半期決算

Design for Sports

国内はアスレチックを中心に売上増。

海外は、イノヴェイトグループの取り込みにより欧米で売上を伸ばすも、韓国を中心とする為替の影響(約21億円)を受け、売上減に。



前年比 ▲1,054百万円  
(96%)

国内エリア売上 +359百万円(104%)

内 アスレチック +220百万円  
ゴルフ +71百万円  
アウトドア +68百万円

海外エリア売上 ▲1,413百万円(93%)

内 アスレチック ▲1,151百万円  
ゴルフ ▲172百万円  
アウトドア ▲90百万円

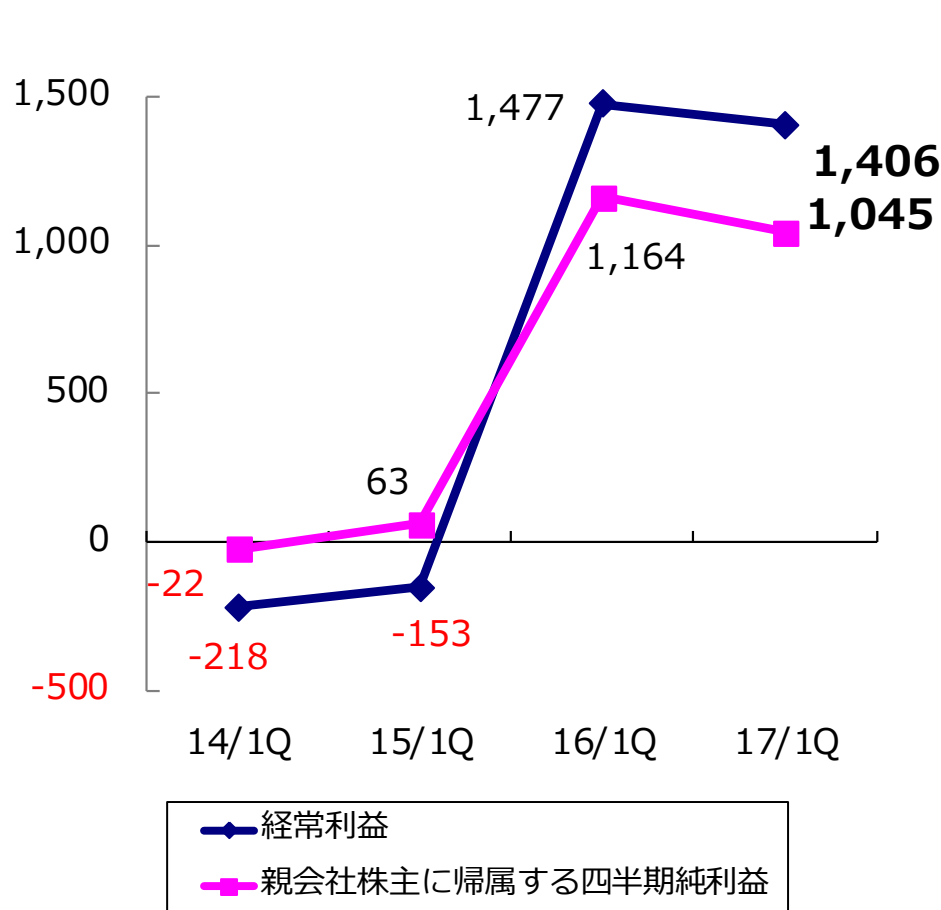
# 利益の推移（連結）



Design for Sports

1.2017年3月期 第1四半期決算

営業利益は増加するも、為替差損ならびに  
営業外費用の増加により、経常利益以下は減益に。



(百万円)

	当期	前期	差額
<b>営業利益</b>	<b>1,313</b>	<b>1,240</b>	<b>73</b>
営業外収益	156	251	▲ 95
営業外費用	63	15	48
<b>経常利益</b>	<b>1,406</b>	<b>1,477</b>	<b>▲ 71</b>
特別利益	0	0	
特別損失	0	0	
法人税等	361	312	49
<b>親会社株主に帰属する 四半期純利益</b>	<b>1,045</b>	<b>1,164</b>	<b>▲ 119</b>

※一部会計処理方法を変更し、1Qにて費用認識していた内容を2Qでの費用認識に変更。その影響により、当期1Qでは営業利益で約7億円、当期純利益で約5億円のプラスに。

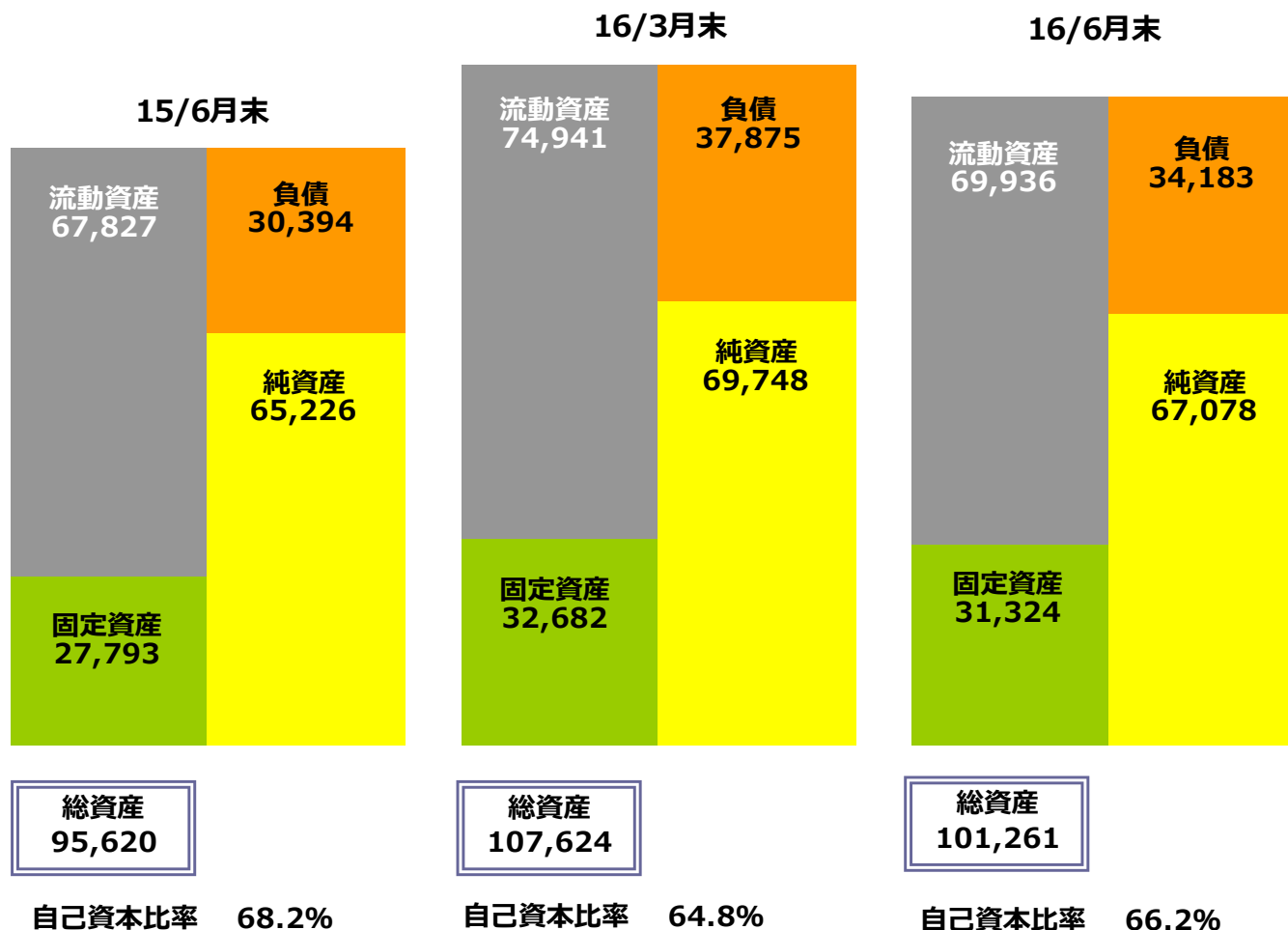
# バランスシートの推移（連結）



1.2017年3月期 第1四半期決算

Design for Sports

期首からの増減では、配当金の支払による純資産減に加えて、為替による影響で総資産は大きく減少。



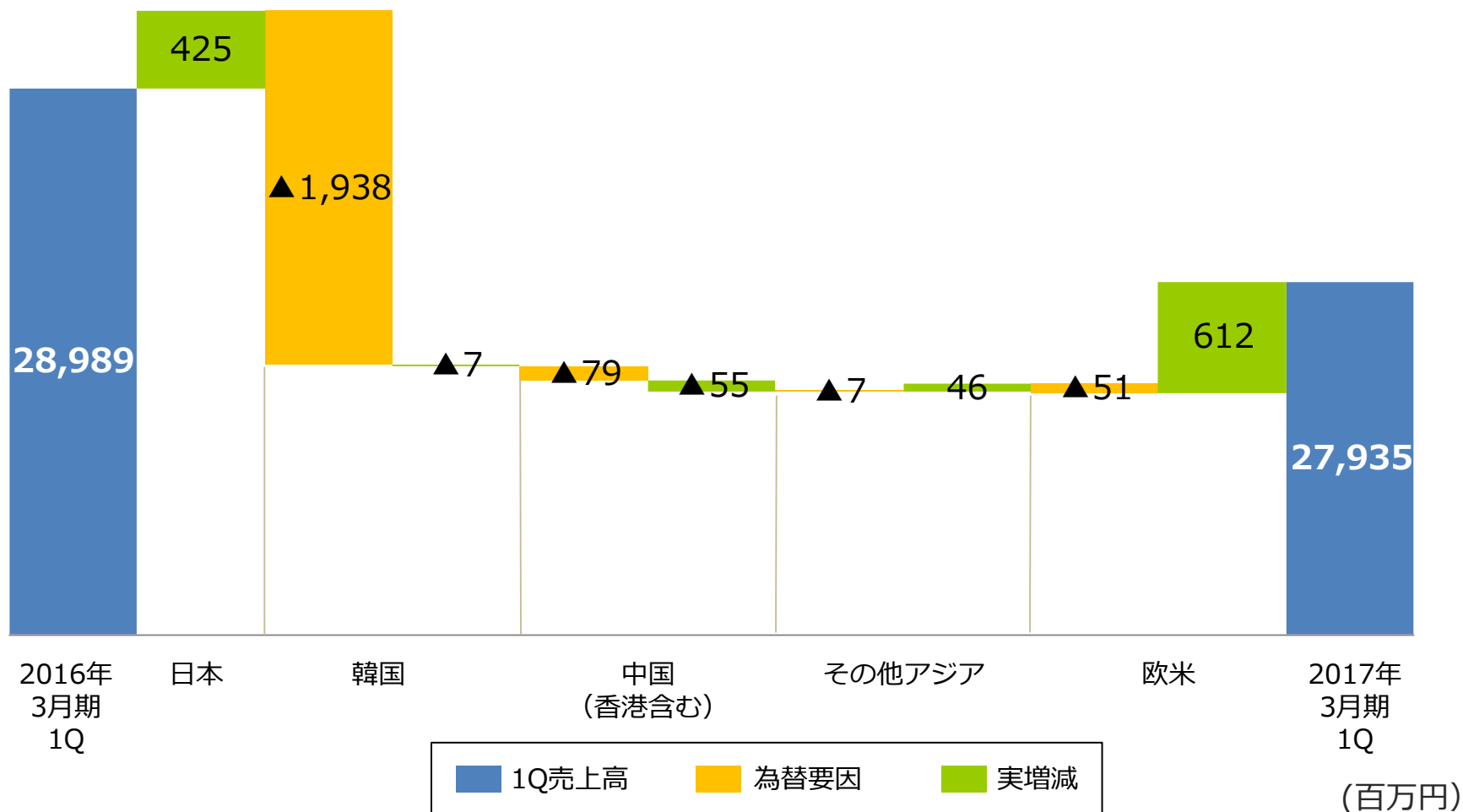
# 売上高の増減（セグメント別：前期比）



1.2017年3月期 第1四半期決算

Design for Sports

アジア各国は現地通貨ベースで前年並に推移するも、為替の影響を受け、売上減。欧米はイノヴェイトグループの取り込みにより売上増（約6億円）





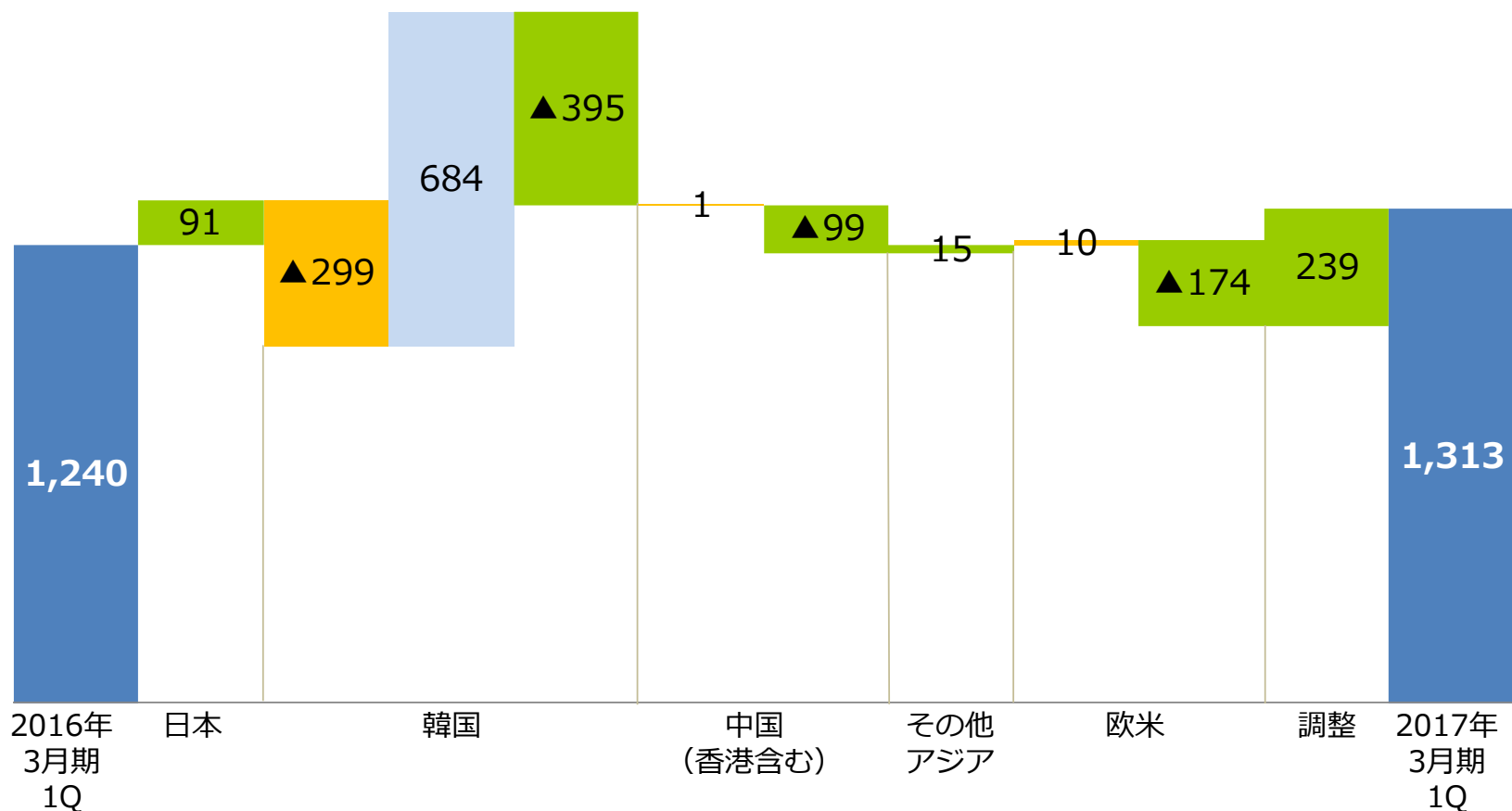
# 営業利益の増減（セグメント別：前期比）



1.2017年3月期 第1四半期決算

Design for Sports

前述の会計処理方法変更の影響を除くと、  
エリアごとのバラつきはあるものの、減益に。



■ 1Q営業利益   
 ■ 為替要因   
 ■ 実増減   
 ■ 会計処理方法変更の影響   
 (百万円)

# セグメント別売上高・営業利益の推移（日本）

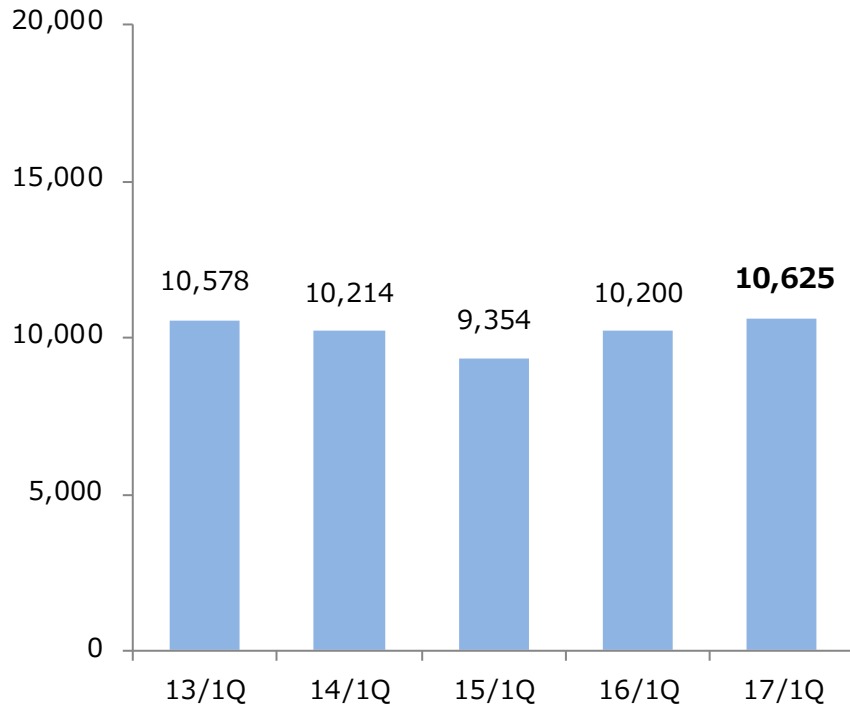


1.2017年3月期 第1四半期決算

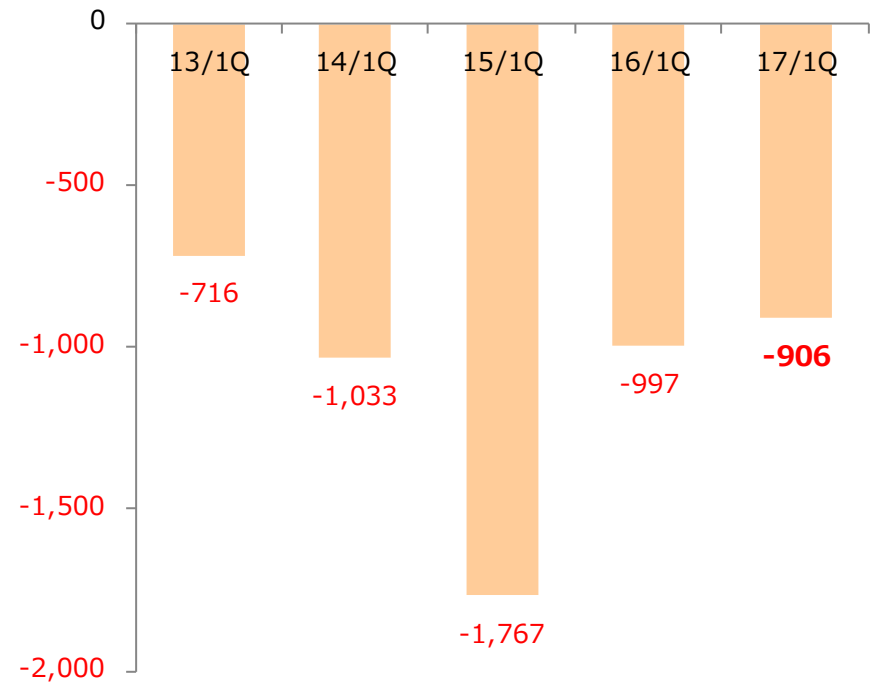
Design for Sports

「DESCENTE」ブランドが引き続き好調で、売上増。  
営業利益は返品、値引の減少により改善。

## 売上高



## 営業利益



(百万円)

# セグメント別売上高・営業利益の推移（アジア）

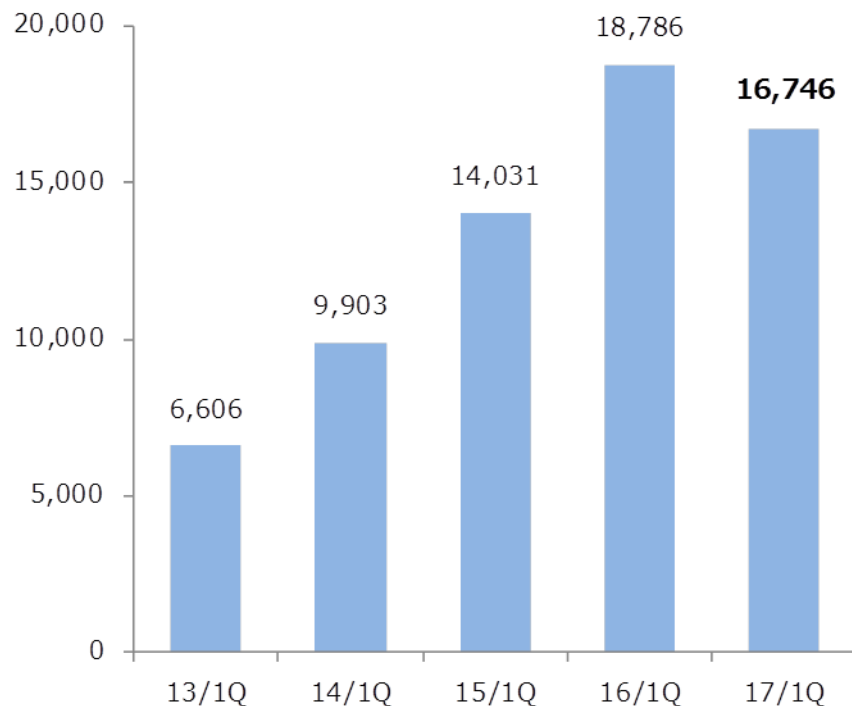


1.2017年3月期 第1四半期決算

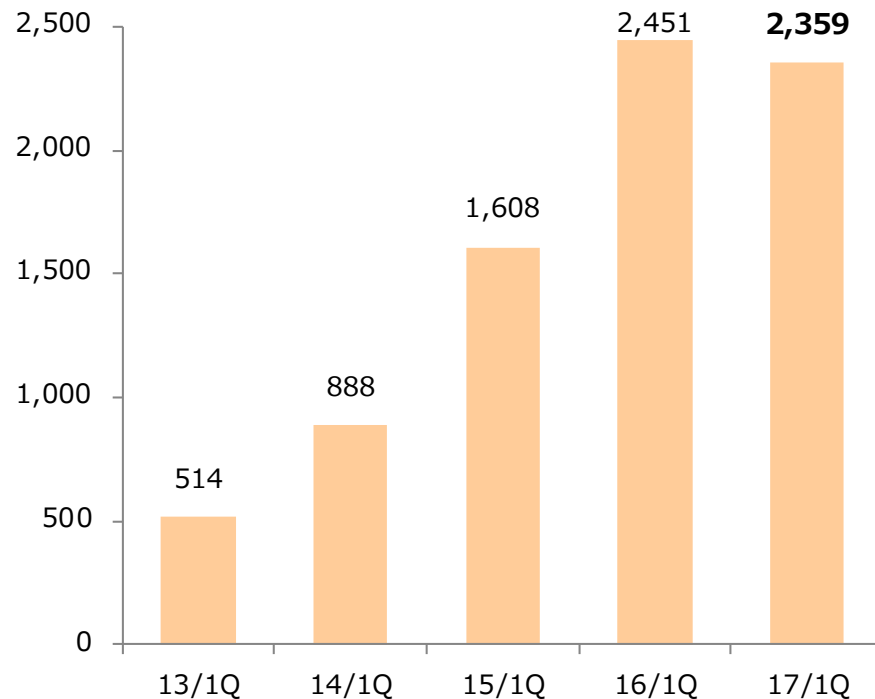
Design for Sports

韓国を中心に為替の影響を受け、売上減。  
利益面では店頭状況厳しく、  
会計処理方法変更の影響を除くとさらに減益に。

## 売上高



## 営業利益



(百万円)

# セグメント別売上高・営業利益の推移（欧米）

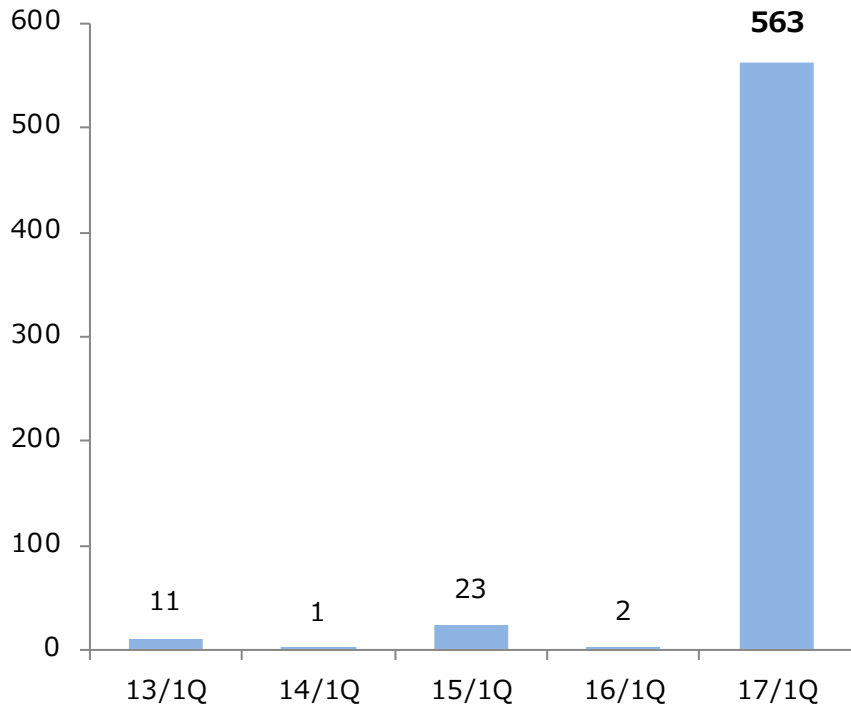


1.2017年3月期 第1四半期決算

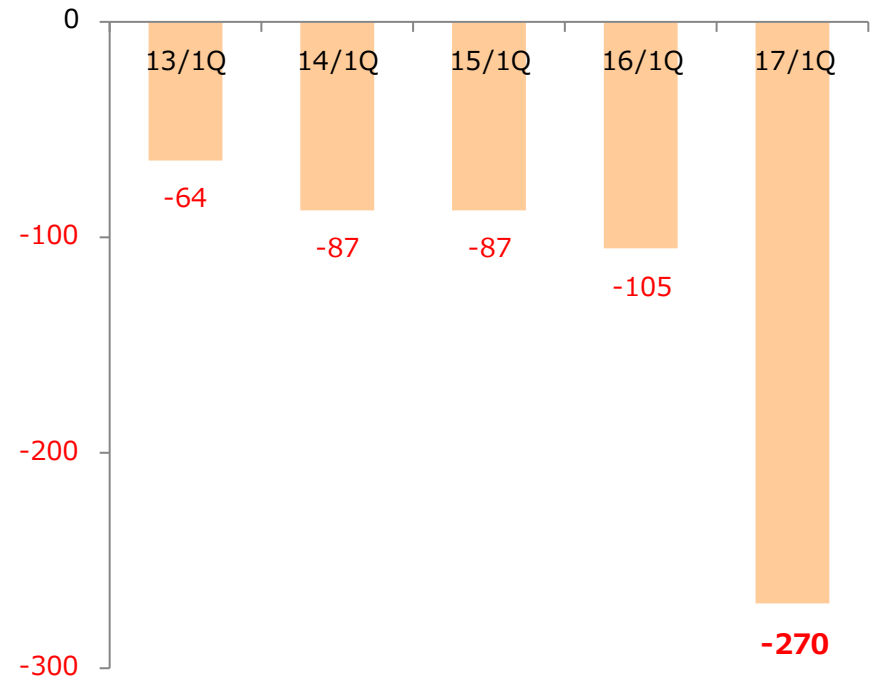
Design for Sports

イノヴェイトグループを取り込み、売上は大幅増も、  
のれん償却の影響もあり、営業損失は拡大。

## 売上高



## 営業利益



(百万円)



1. 2017年3月期 第1四半期決算について
2. **2017年3月期 通期計画について**

# 2017年3月期業績計画（連結）



Design for Sports

2.2017年3月期 通期計画について

(百万円)

	'15年3月期	'16年3月期	'17年3月期		'19年3月期 中期経営計画
			計 画	前年比	
売上高	123,128	135,778	138,000	101.6%	170,000
営業利益	9,136	10,376	10,400	100.2%	14,000
(率)	7.4%	7.6%	7.5%		8.2%
経常利益	9,543	11,053	10,500	95.0%	-
(率)	7.8%	8.1%	7.6%		-
親会社株主に帰属する当期純利益	6,563	7,870	7,500	95.3%	10,000
(率)	5.3%	5.8%	5.4%		5.9%
1株当たり当期純利益	87.12	104.47	99.55		-

\* 2017年3月期業績計画は、直近（2016年5月10日）に公表している業績予想からの修正はありません。

# 配当金および配当性向



Design for Sports

2.2017年3月期 通期計画について

(百万円)

	14/3月	15/3月	16/3月	17/通期予定
年間配当額	753	1,130	1,280	1,280
1株当たり	10.0円	15.0円	17.0円	17.0円
親会社株主に帰属する当期純利益（連結）	4,470	6,563	7,870	7,500
配当性向	16.9%	17.2%	16.3%	17.1%

～長期的・総合的視野に立った企業体質の強化と、将来の成長分野への投資に備えた内部留保の充実を図りつつ、業績を勘案した安定的な配当を実施～

# **2017年3月期 第1四半期決算補足資料 ＝参考資料＝**

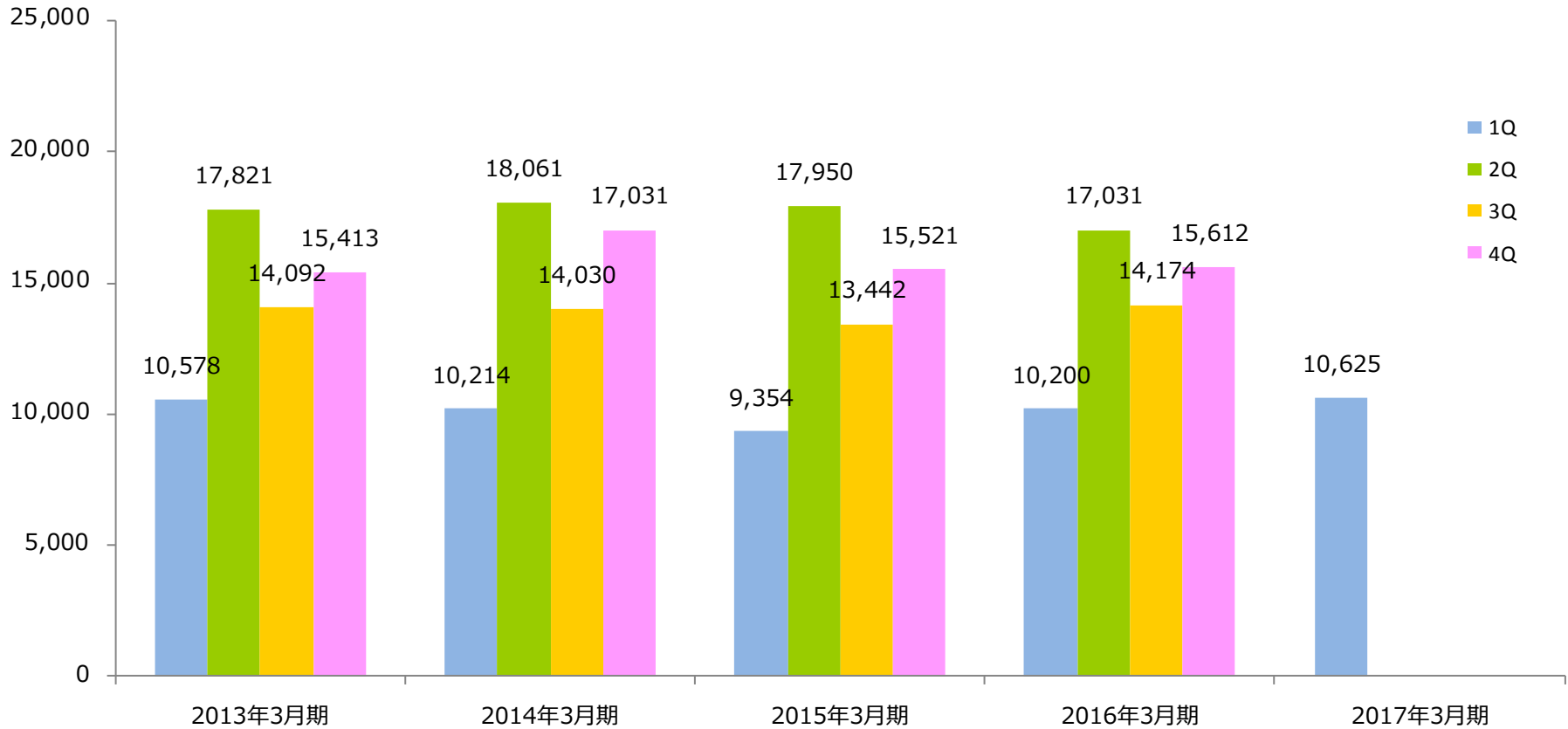
**(セグメント別四半期ごとの売上高及び営業利益の推移  
／主要な海外子会社業績の推移等)**



# セグメント別四半期ごとの売上高の推移（日本）



Design for Sports

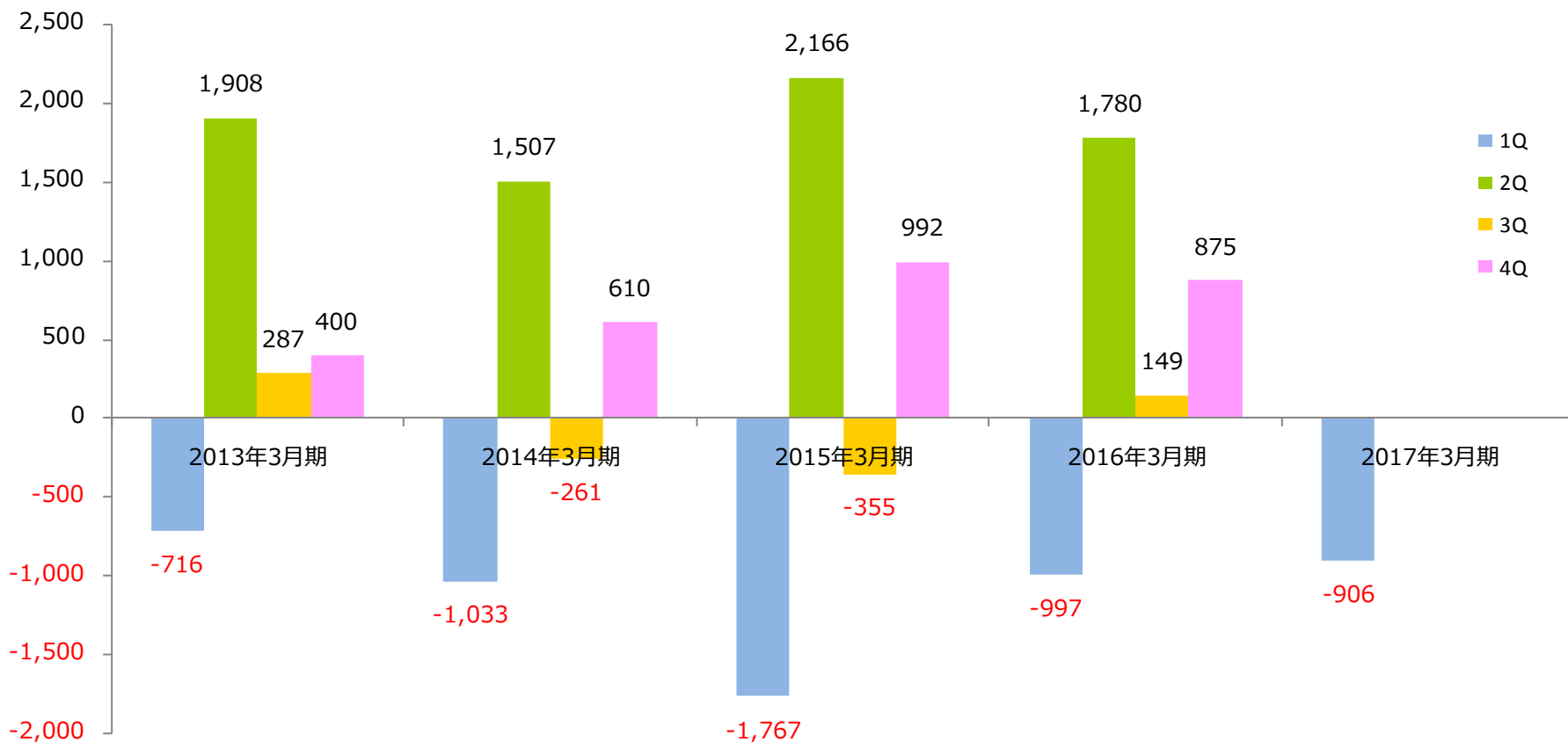


(百万円)

# セグメント別四半期ごとの営業利益の推移（日本）



Design for Sports

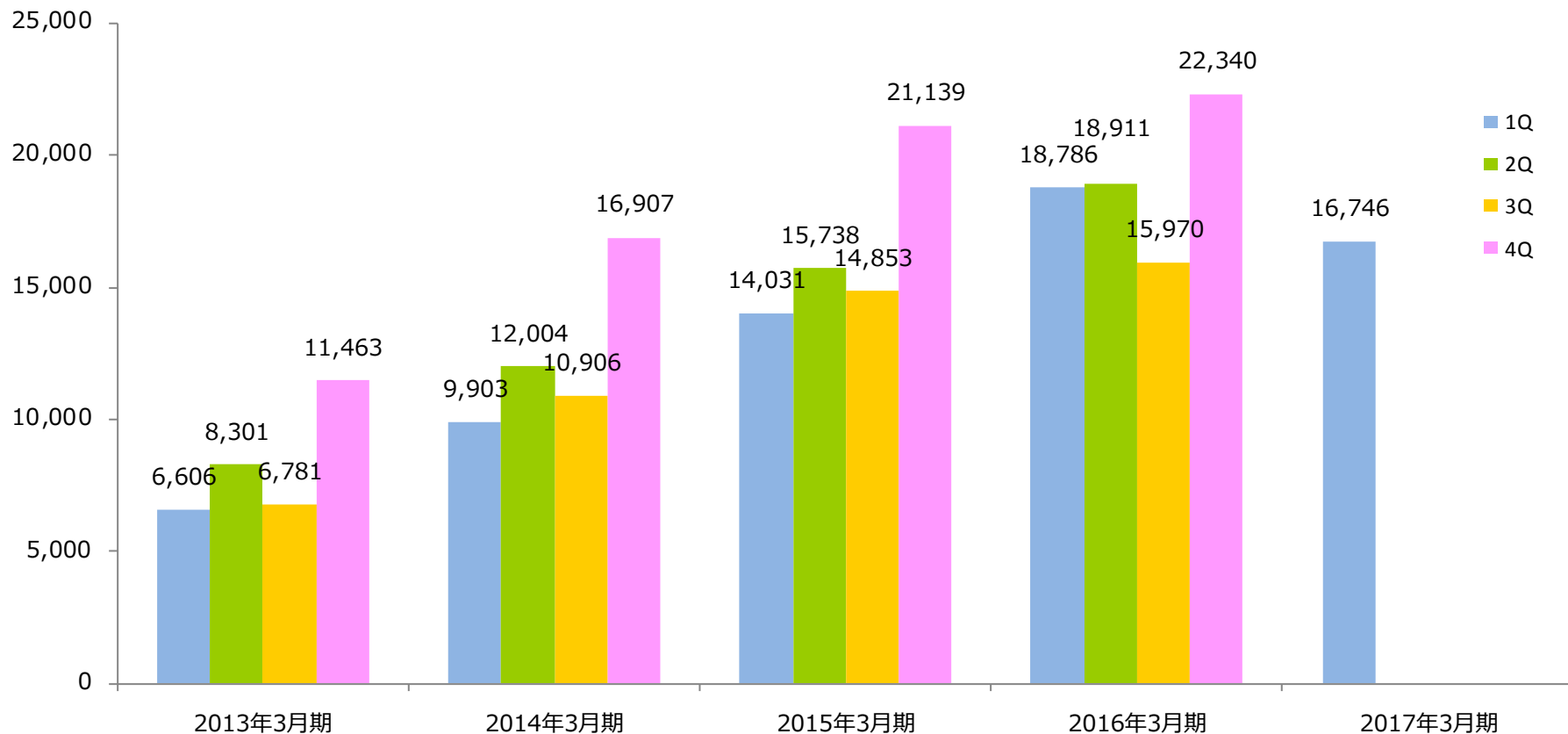


(百万円)

# セグメント別四半期ごとの売上高の推移（アジア）



Design for Sports

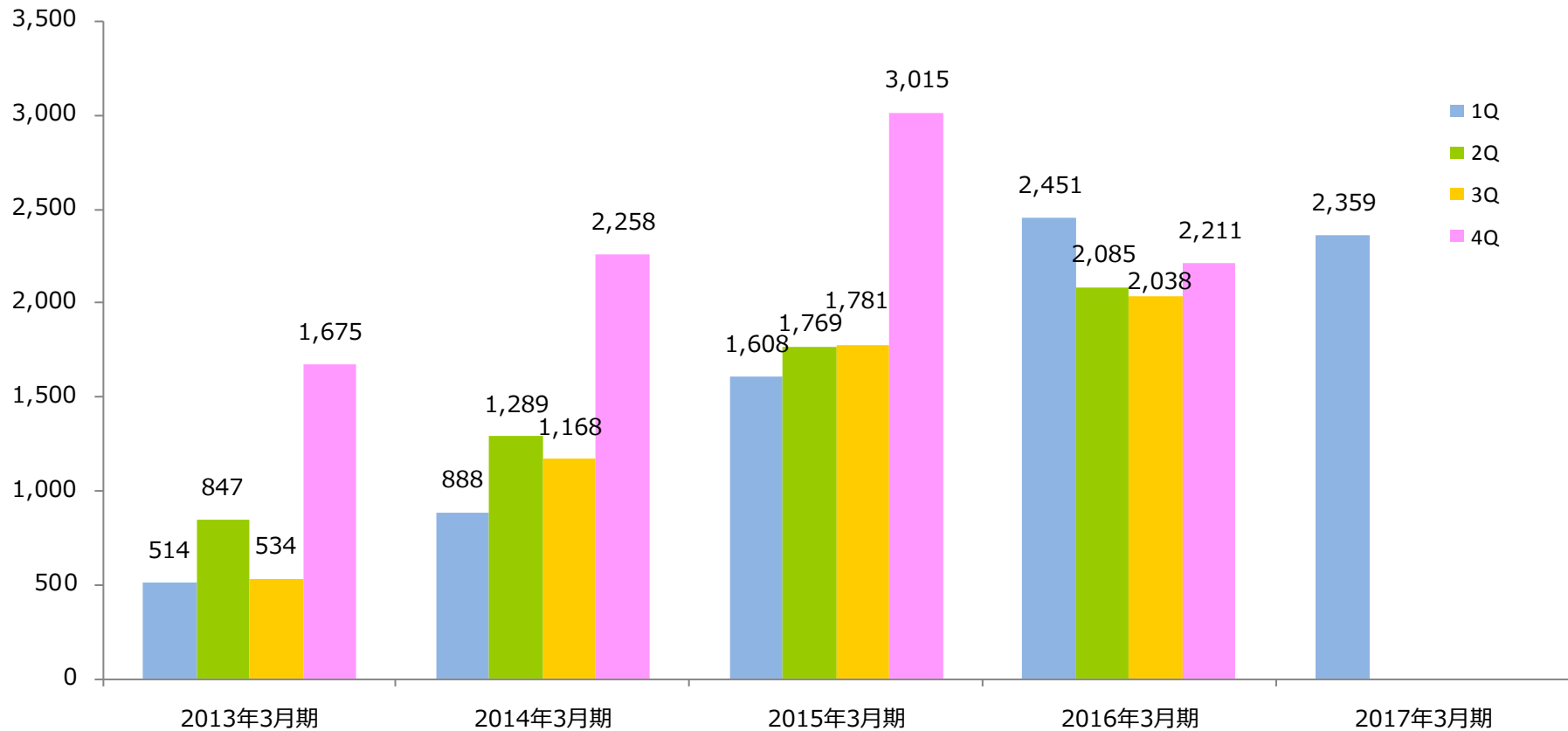


(百万円)

# セグメント別四半期ごとの営業利益の推移（アジア）



Design for Sports



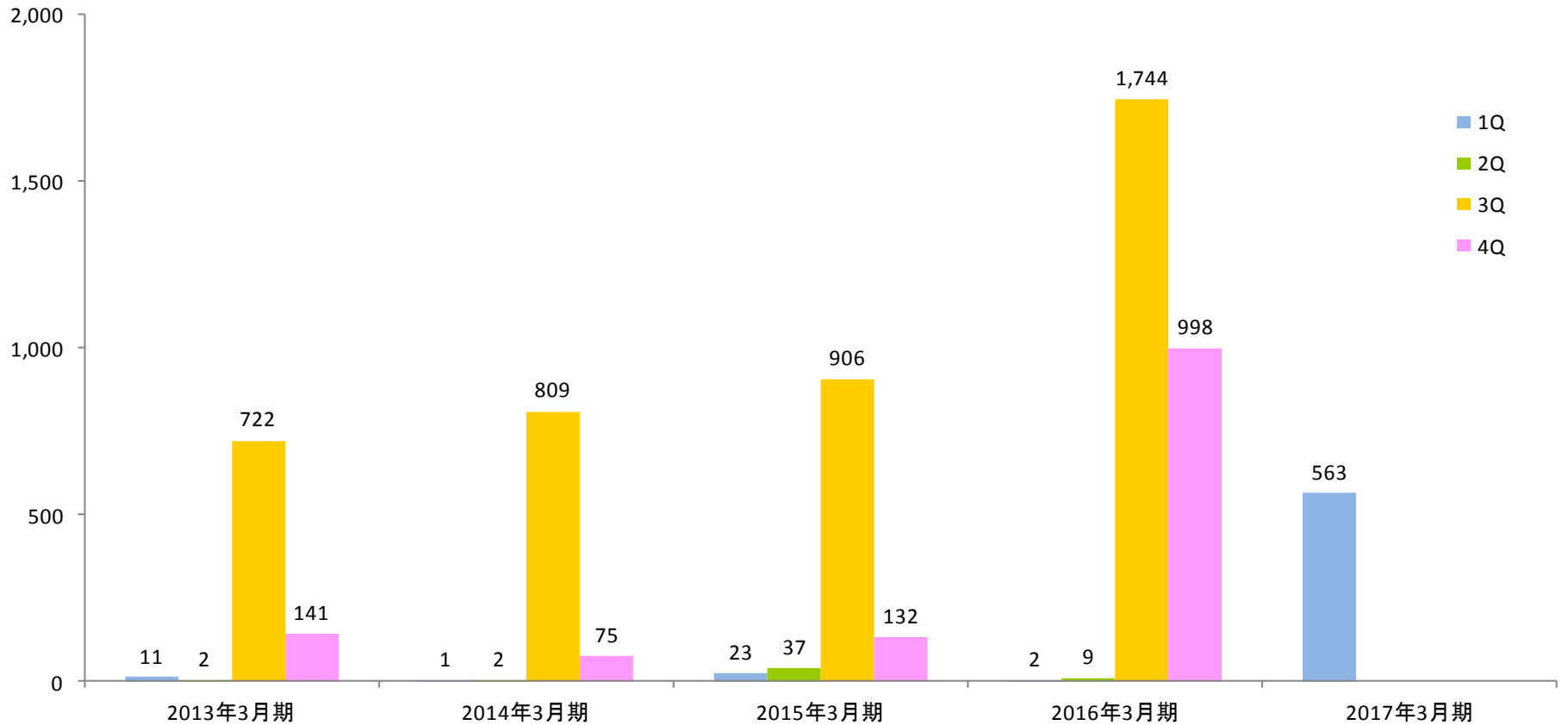
(百万円)

# セグメント別四半期ごとの売上高の推移（欧米）

※2016年3月期3Qより、イノヴェイトグループを取り込み。



Design for Sports



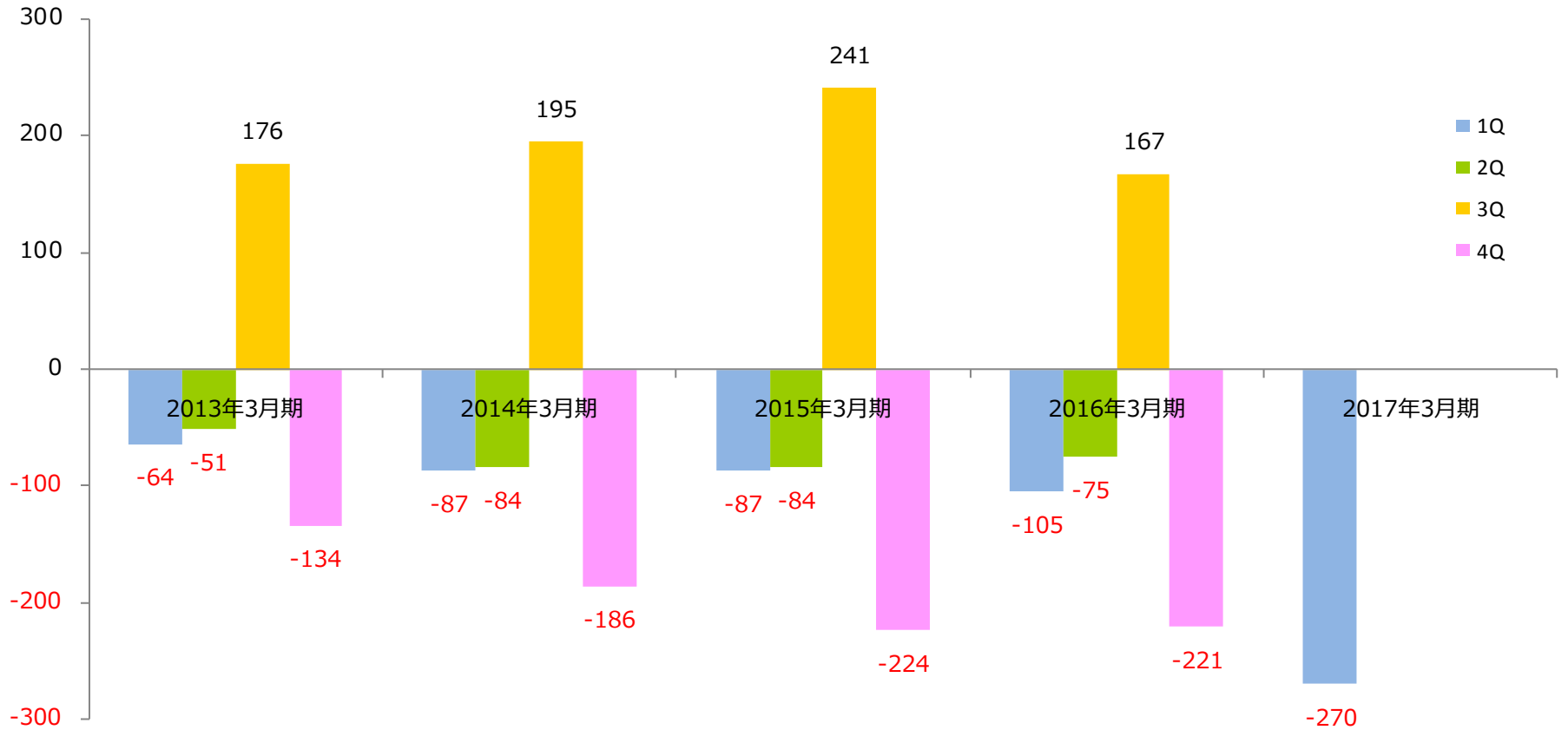
(百万円)

# セグメント別四半期ごとの営業利益の推移（欧米）



Design for Sports

※2016年3月期3Qより、イノヴェイトグループを取り込み。



(百万円)

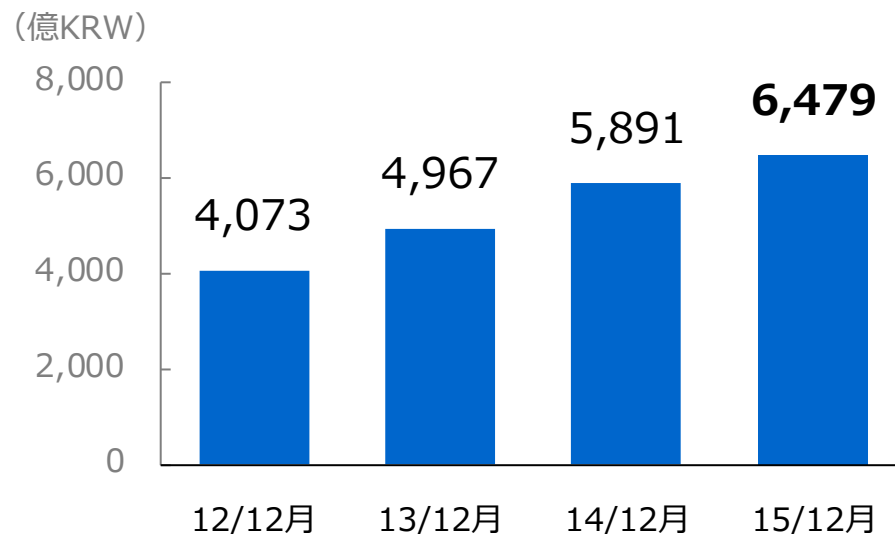
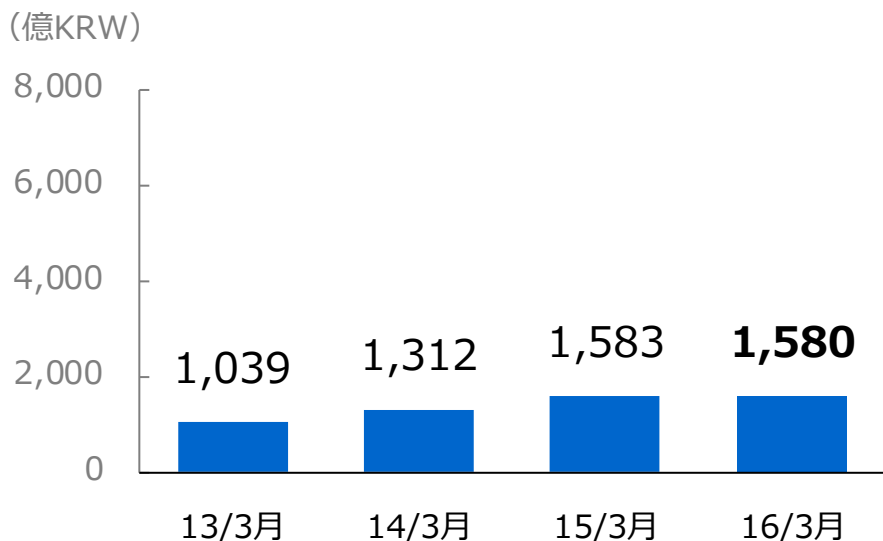
# デサント코리아株式会社の売上高



Design for Sports

## 第1四半期

## 通期



日本円 換算	88 億円	125 億円	171 億円	152 億円
-----------	----------	-----------	-----------	-----------

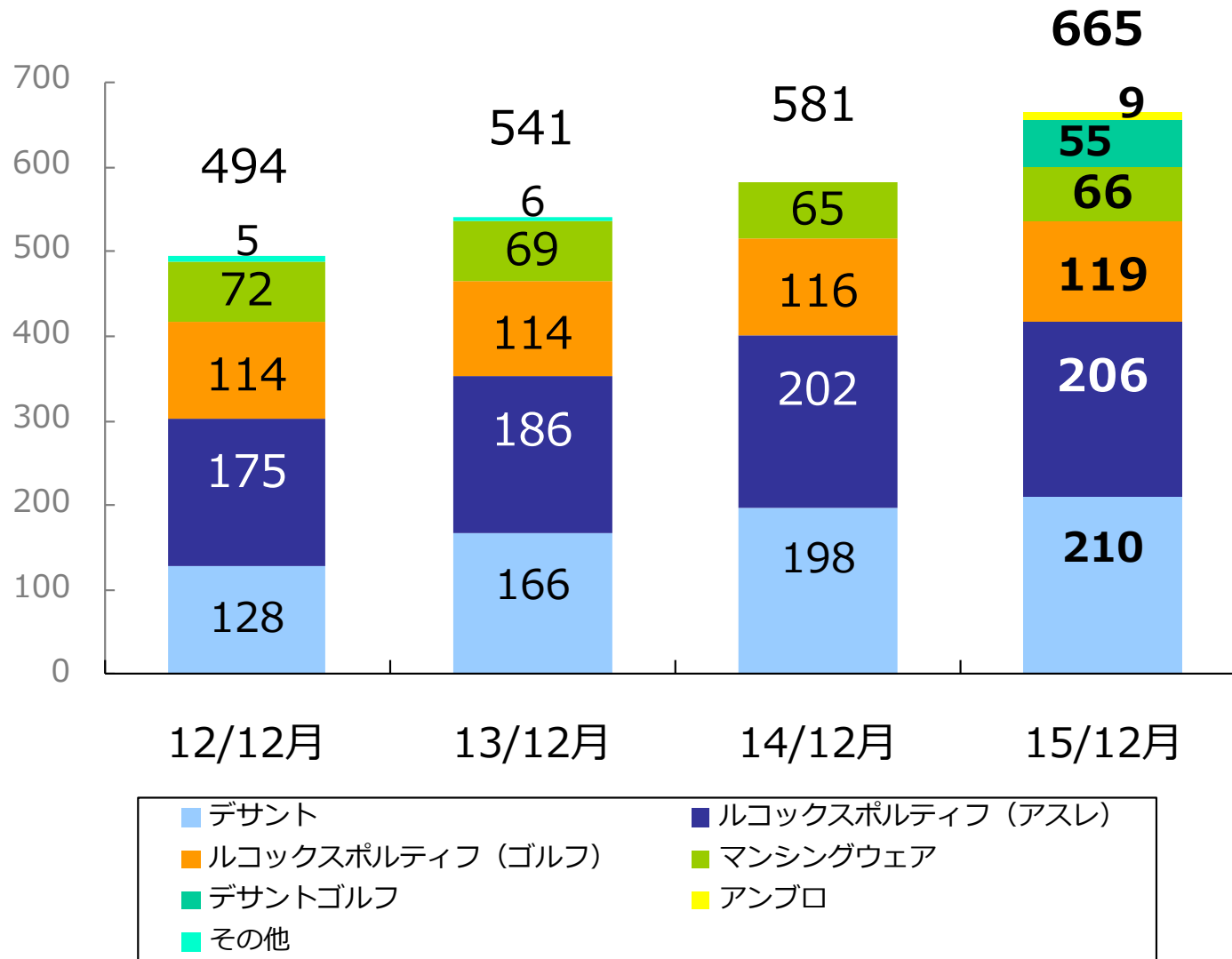
日本円 換算	291 億円	446 億円	596 億円	693 億円
-----------	-----------	-----------	-----------	-----------

# 韓国における店舗数推移



Design for Sports

※過去の店舗数含め、アウトレット店を含めた店舗数に今回より変更。

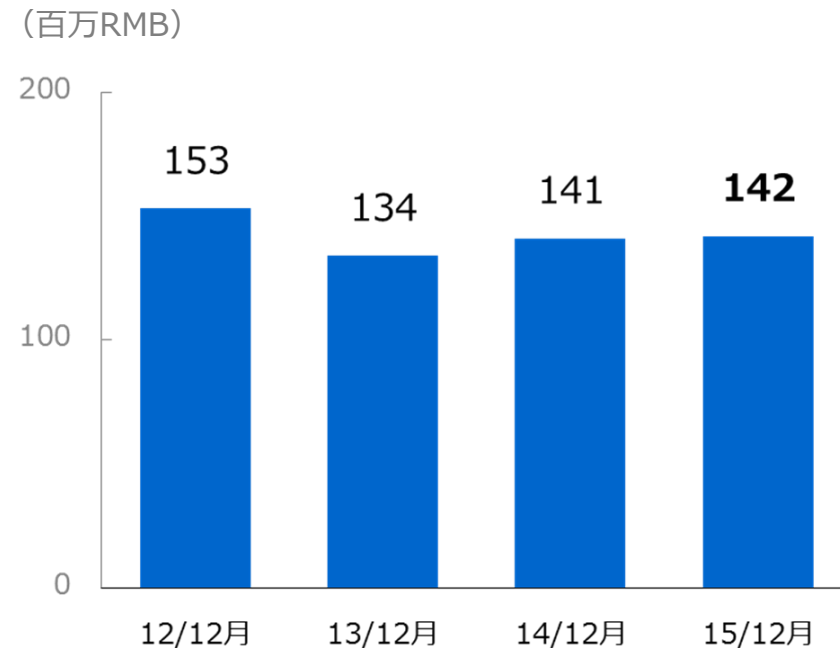
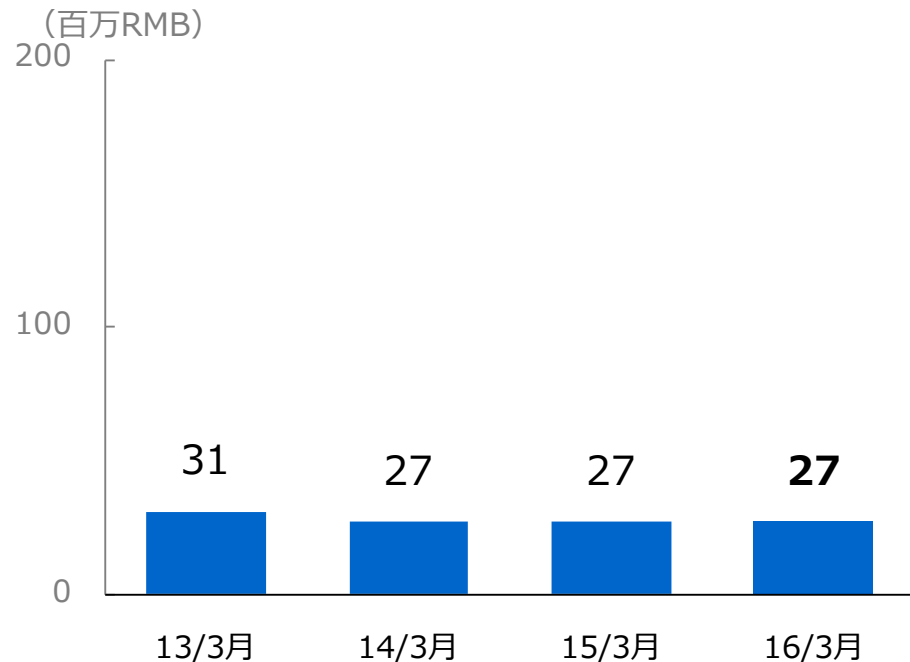


(\* 代理商・アウトレットの店舗含む)



## 第1四半期

## 通期



日本円  
換算

4億円	4億円	5億円	4億円
-----	-----	-----	-----

日本円  
換算

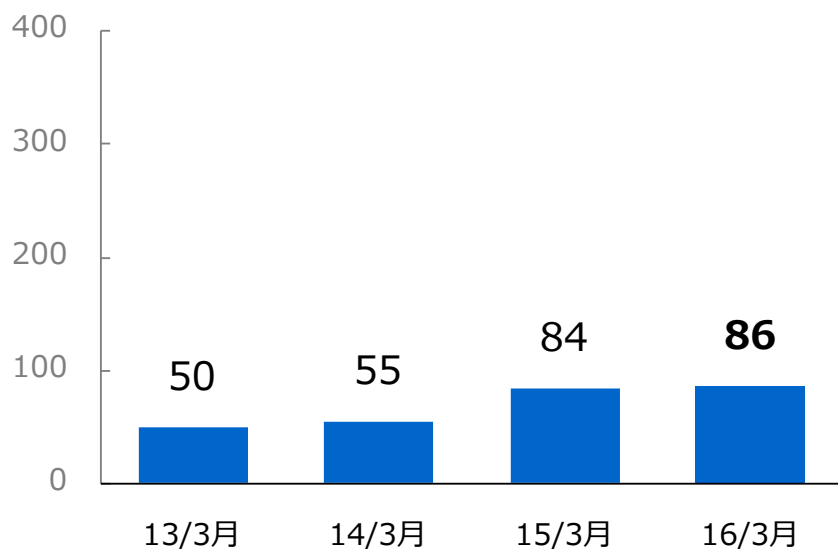
19億円	21億円	24億円	27億円
------	------	------	------



## 第1四半期

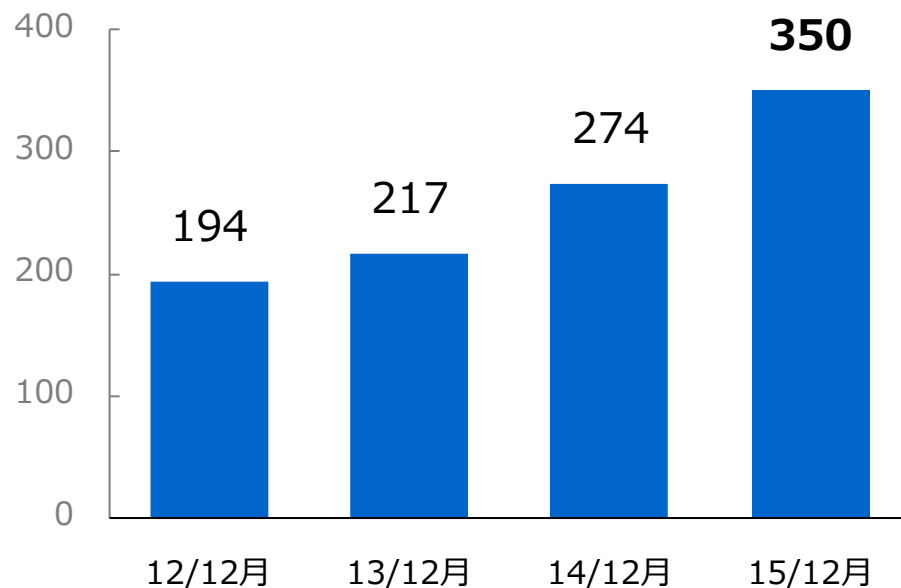
## 通期

(百万RMB)



日本円換算 7億円 9億円 16億円 15億円

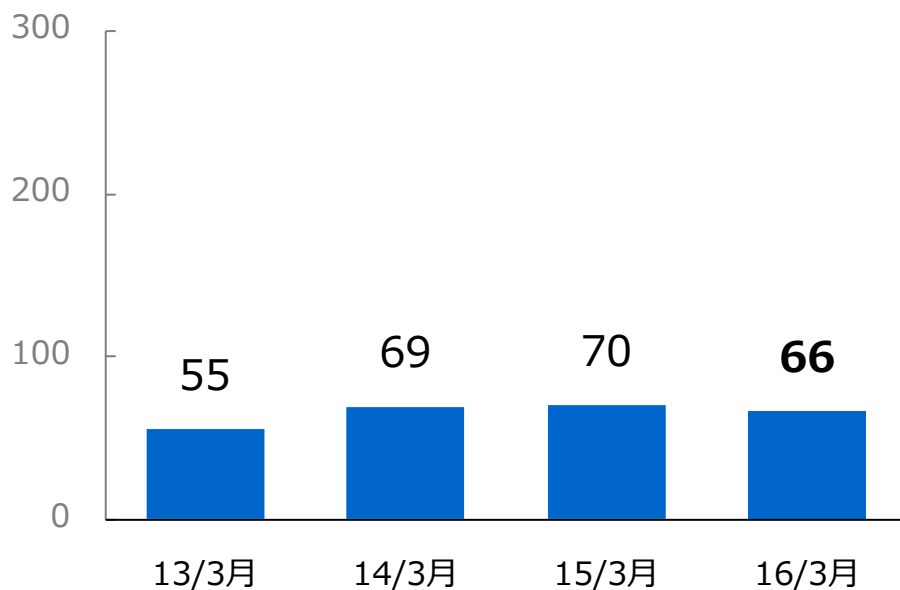
(百万RMB)



日本円換算 24億円 34億円 47億円 67億円

## 第1四半期

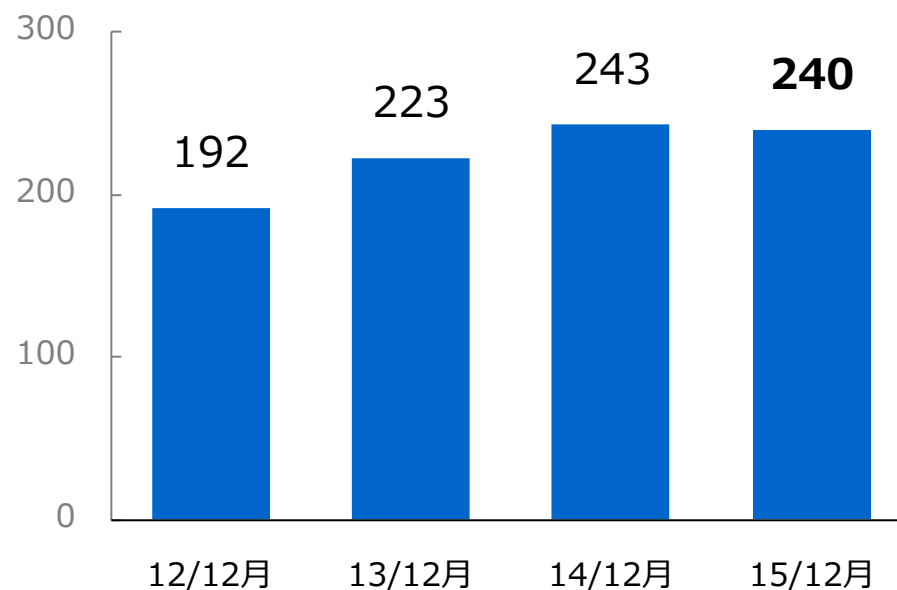
(百万HKD)



日本円換算	13/3月	14/3月	15/3月	16/3月
	6億円	9億円	10億円	9億円

## 通期

(百万HKD)

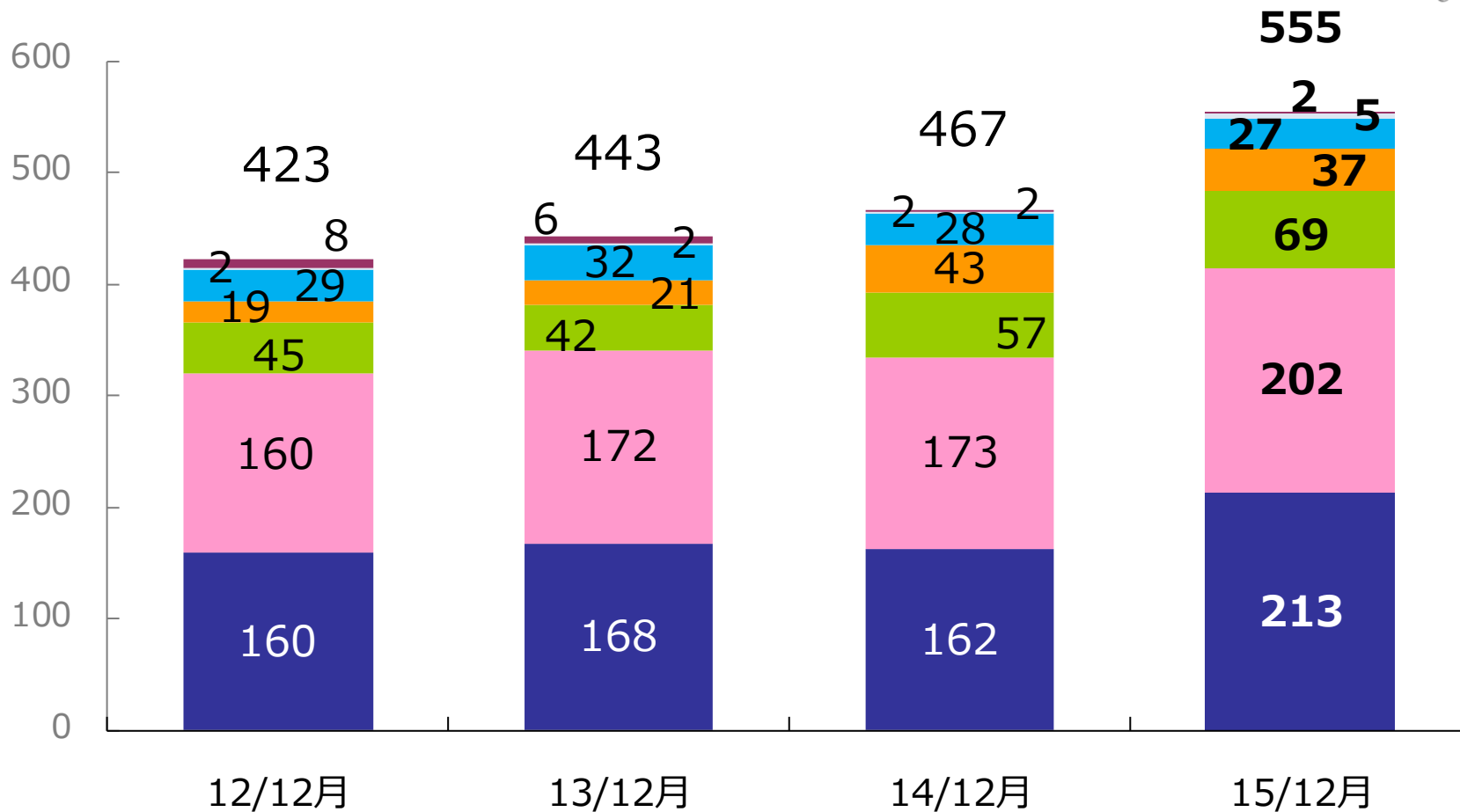


日本円換算	12/12月	13/12月	14/12月	15/12月
	21億円	30億円	33億円	37億円

# 中国（香港含む）における店舗推移



Design for Sports




- ルコックスポルティフ（アスレ）
- アリーナ
- マンシングウェア
- ルコックスポルティフ（ゴルフ）
- デサント（スキー）
- デサント（アスレ）
- その他

(\* 代理商・アウトレットの店舗含む)

---

**DESCENTE**



Design for Sports